



ТЕРРИТОРИАЛЬНЫЙ ОРГАН
ФЕДЕРАЛЬНОЙ СЛУЖБЫ
ГОСУДАРСТВЕННОЙ СТАТИСТИКИ
ПО ПЕНЗЕНСКОЙ ОБЛАСТИ

Социально-экономическое положение Пензенской области



в январе-мае 2023 года



ТЕРРИТОРИАЛЬНЫЙ ОРГАН
ФЕДЕРАЛЬНОЙ СЛУЖБЫ
ГОСУДАРСТВЕННОЙ СТАТИСТИКИ
ПО ПЕНЗЕНСКОЙ ОБЛАСТИ

Социально- экономическое положение

Пензенской области

в январе-мае 2023 года

- 01 Индекс промышленного производства
- 02 Строительство
- 03 Сельское хозяйство
- 04 Рынок товаров и услуг
- 05 Транспорт
- 06 Индекс потребительских цен
- 07 Финансовый результат
- 08 Численность и заработная плата работников
- 09 Среднемесячная начисленная заработная плата работников

* Ежемесячные данные оперативной статистики



ИНДЕКС ПРОМЫШЛЕННОГО ПРОИЗВОДСТВА

ЯНВАРЬ-МАЙ 2023 ГОДА В % К ЯНВАРЮ-МАЮ 2022 ГОДА



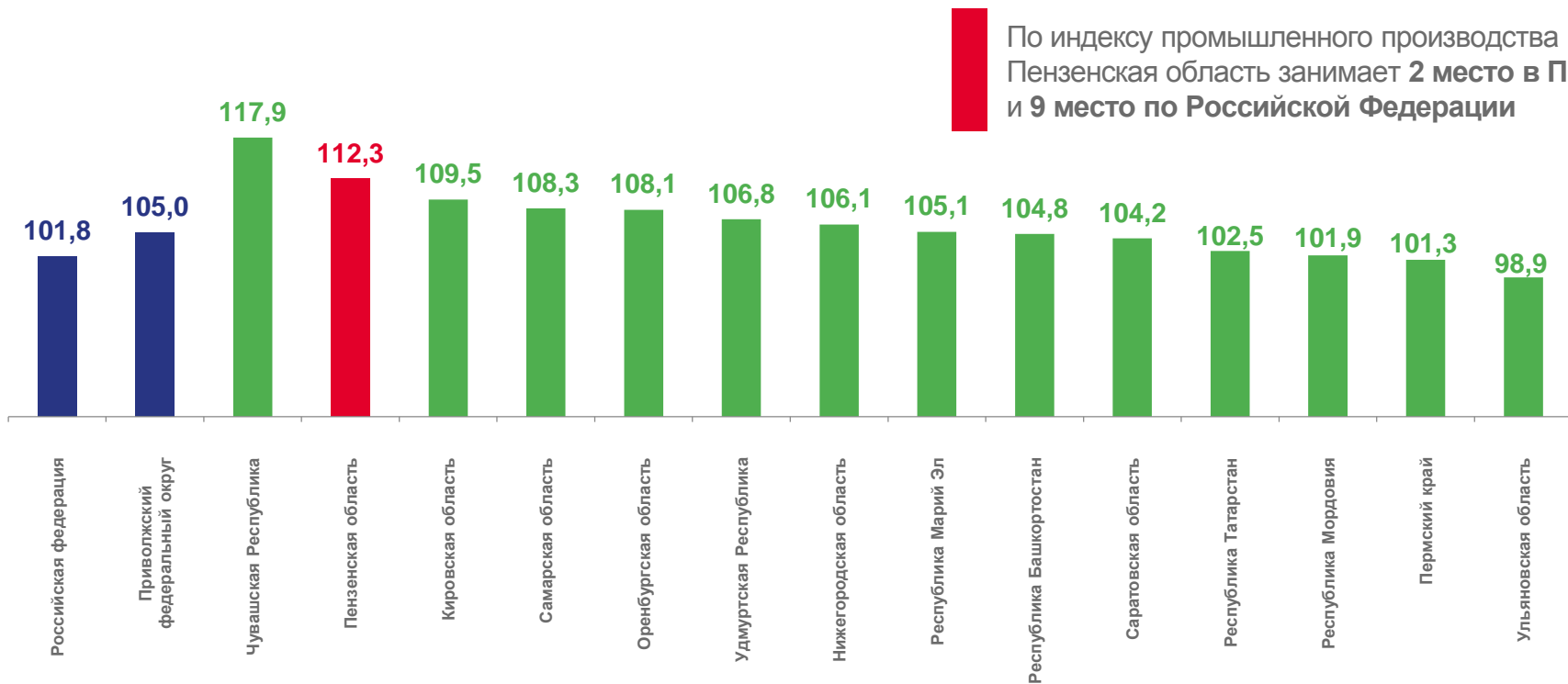
112,3%

(95,4% январь-май 2022 к январю-маю 2021)



ИНДЕКС ПРОМЫШЛЕННОГО ПРОИЗВОДСТВА

В РАЗРЕЗЕ РЕГИОНОВ ПРИВОЛЖСКОГО ФЕДЕРАЛЬНОГО ОКРУГА ЗА ЯНВАРЬ-МАЙ 2023 ГОДА



СТРОИТЕЛЬСТВО

ЗА ЯНВАРЬ-МАЙ 2023 ГОДА



13 628,2

млн рублей

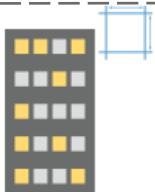
объём работ, выполненных по виду деятельности «Строительство»



1 092

жилых дома

сдано в эксплуатацию



312,5

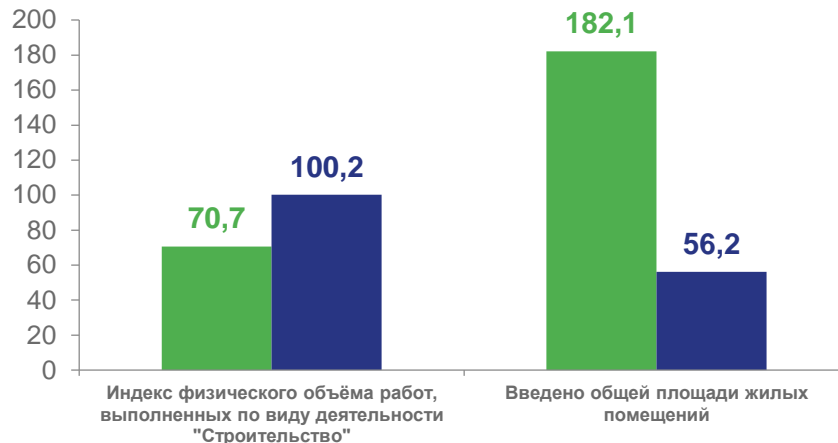
тыс. кв. метров

общая площадь введенного жилья

в том числе:

доля ИЖС 55,4% (173,1 тыс. м²)

По темпам ввода жилья Пензенская область занимает **1 место в ПФО** и **2 место среди регионов России**



■ январь-май 2023 в % к январю-маю 2022

■ январь-май 2022 в % к январю-маю 2021

СЕЛЬСКОЕ ХОЗЯЙСТВО

ЗА ЯНВАРЬ-МАЙ 2023 ГОДА

Продуктивность скота и птицы в сельскохозяйственных организациях*



4 025 кг

надой молока на одну корову
(+108 кг к уровню января-мая 2022)



116 шт.

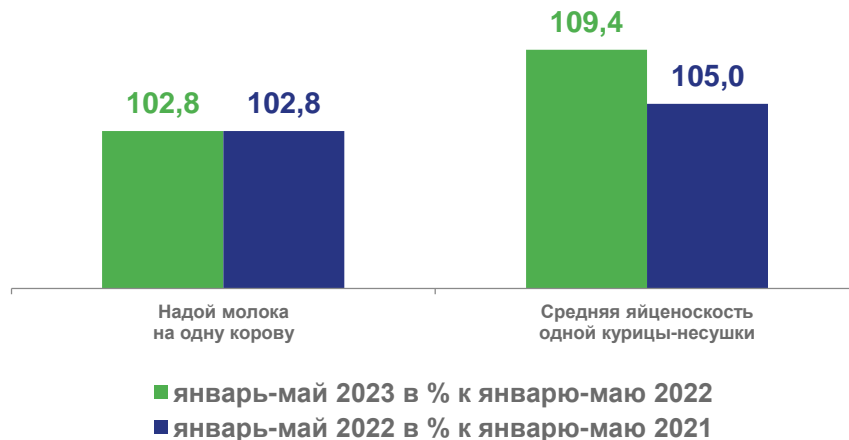
средняя яйценоскость
одной курицы-несушки
(+10 шт. к уровню января-мая 2022)

По продуктивности молочного стада Пензенская область занимает **1 место в ПФО**

* без учета подсобных хозяйств и сельскохозяйственных потребительских кооперативов

За 5 месяцев 2023 года всеми сельхозпроизводителями области произведено продукции сельского хозяйства на сумму **32,3 млрд руб.**

Индекс производства продукции сельского хозяйства за январь-май 2023 года составил **105,4%**



РЫНОК ТОВАРОВ И УСЛУГ

ЯНВАРЬ-МАЙ 2023 ГОДА В % К ЯНВАРЮ-МАЮ 2022 ГОДА

Индекс физического объёма
оборота розничной торговли



103,5%

5 место по Приволжскому
федеральному округу

Индекс физического объёма
оборота оптовой торговли



112,8%

5 место по Приволжскому
федеральному округу

Индекс физического объёма
оборота общественного питания



128,6%

1 место по Приволжскому
федеральному округу

Индекс физического объёма
платных услуг населению



103,0%

8 место по Приволжскому
федеральному округу

ТРАНСПОРТ

ЗА ЯНВАРЬ-МАЙ 2023 ГОДА

Грузооборот автомобильного транспорта



506,5 МЛН Т-КМ

393,9 МЛН Т-КМ

за январь-май 2022

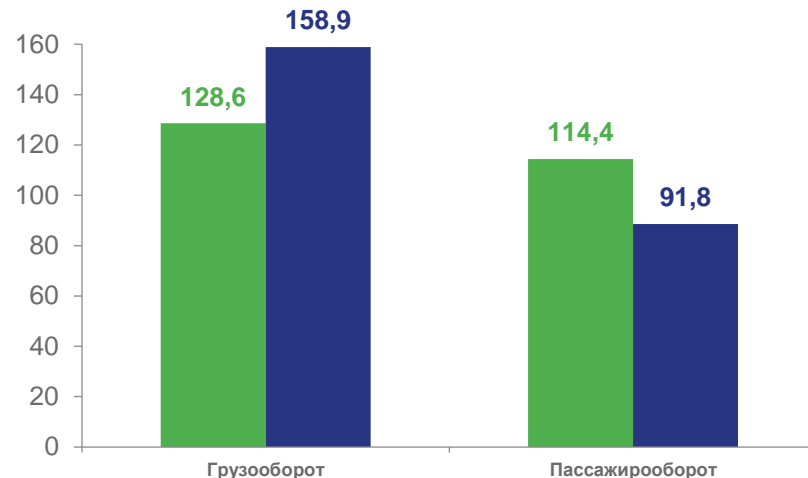
Пассажирооборот автомобильного транспорта



462,7 МЛН ПАСС.-КМ

404,4 МЛН ПАСС.-КМ

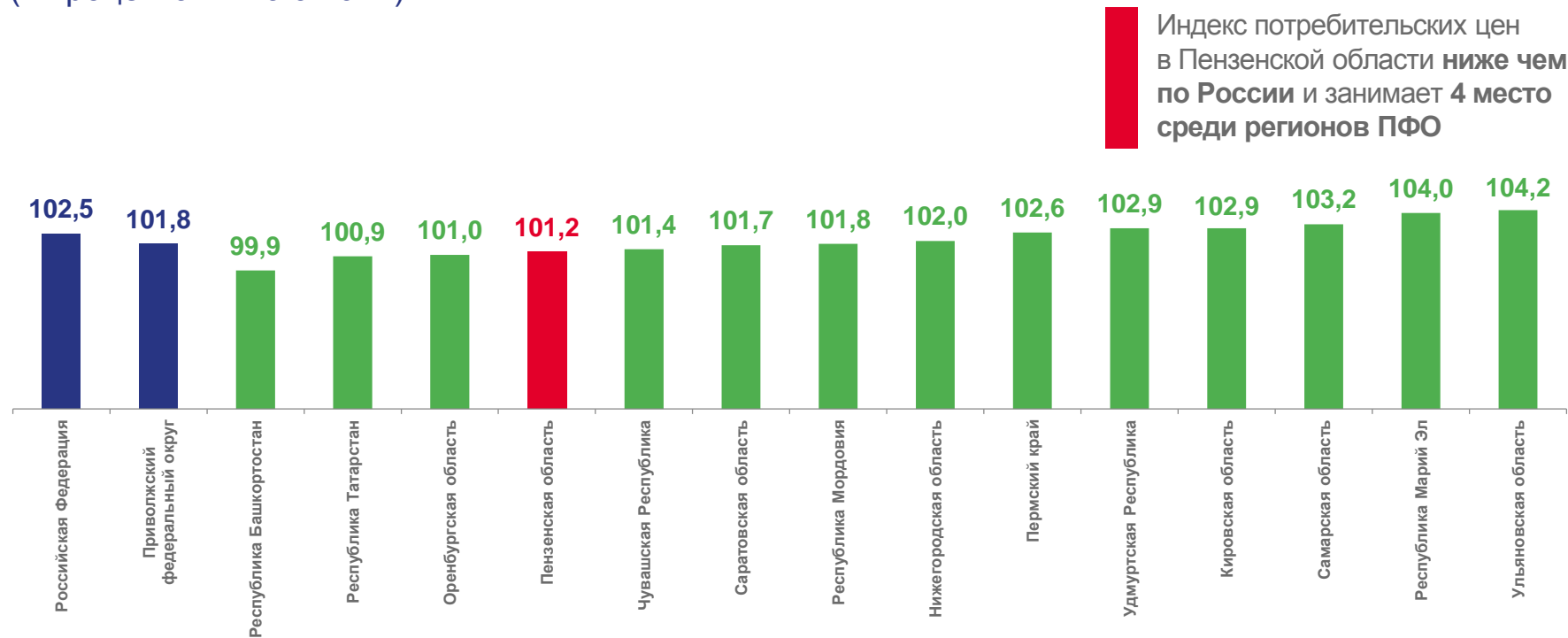
за январь-май 2022



■ январь-май 2023 в % к январю-маю 2022
 ■ январь-май 2022 в % к январю-маю 2021

ИНДЕКС ПОТРЕБИТЕЛЬСКИХ ЦЕН

В СРАВНЕНИИ С РЕГИОНАМИ ПРИВОЛЖСКОГО ФЕДЕРАЛЬНОГО ОКРУГА ЗА МАЙ 2023 ГОДА
(в процентах к маю 2022)



ФИНАНСОВЫЙ РЕЗУЛЬТАТ

ЗА ЯНВАРЬ-АПРЕЛЬ 2023 ГОДА

Положительный сальдированный финансовый результат за январь-апрель 2023 года превысил положительный финансовый результат аналогичного периода 2022 года на **5,9%**



ЧИСЛЕННОСТЬ И ЗАРАБОТНАЯ ПЛАТА РАБОТНИКОВ ВСЕХ ОРГАНИЗАЦИЙ

ЗА ЯНВАРЬ-АПРЕЛЬ 2023 ГОДА

Среднемесячная номинальная начисленная заработная плата



43 647,9 руб.

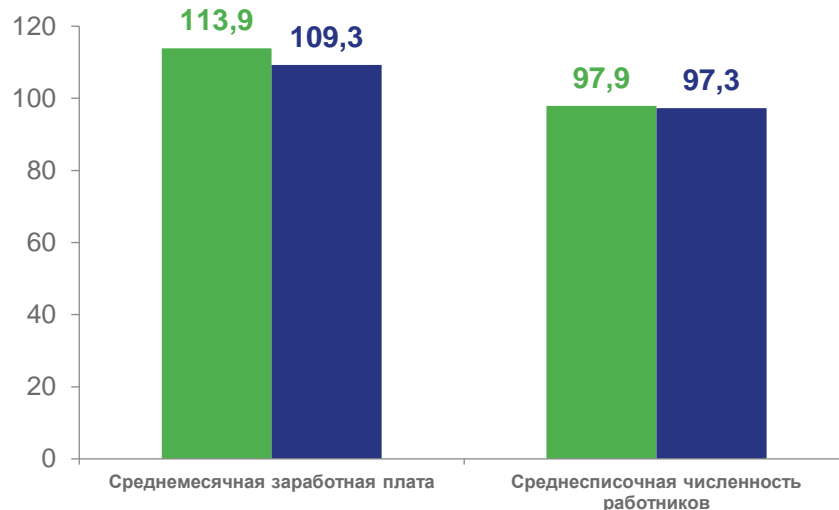
(на **5 328,8 руб.** больше января-апреля 2022)

Среднесписочная численность работников



296,0 тыс. человек

Темп роста реальной заработной платы составил **107,2%**



■ январь-апрель 2023 в % к январю-апрелю 2022

■ январь-апрель 2022 в % к январю-апрелю 2021

СРЕДНЕМЕСЯЧНАЯ НАЧИСЛЕННАЯ ЗАРАБОТНАЯ ПЛАТА РАБОТНИКОВ ВСЕХ ОРГАНИЗАЦИЙ

ПО ОСНОВНЫМ ВИДАМ ЭКОНОМИЧЕСКОЙ ДЕЯТЕЛЬНОСТИ ЗА ЯНВАРЬ-АПРЕЛЬ 2023 ГОДА

